



广西师范大学自学考试管理平台

(学生版)

用

户

手

册

广西师范大学继续教育学院

2021年10月

目录

1. 登录.....	1
2. 在线注册.....	2
3. 收件箱.....	3
4. 个人信息.....	3
5. 学位申请.....	4
6. 成绩查询.....	4
7. 论文申请.....	4
8. 论文检测.....	6

1.登录

登录网址：<http://gxnuzk.zk.chaoxing.com/yh/menu>使用本系统最佳浏览器为火狐、谷歌 chrome，IE9.0 以上，360 浏览器。本地址是广西师范大学自学考试管理平台，在下面的登录窗口输入账号（准考证号），密码（初始密码身份证后六位）和验证码，即可登录平台。如下图所示：



账号：学生准考证号；

密码：身份证后 6 位。

备注说明：应国家网安部要求，须对密码进行优化，因此第一次登录平台后须输入手机号验证，并修改密码。

2.在线注册

(1) 进入平台之后，首次登陆后需要进行在线注册，依照顺序检查各项信息是否准确。并根据标“*”文本框填写信息和按照要求上传本人照片。

广西师范大学继续教育学院自考在线注册

注册姓名: 00420227530
身份证号: *
姓名: 刘博达
*证件类型: *
*身份证号: 150420200810007
出生年月日: 2002010
性别: 男
*民族: 蒙古族自治县
*民族籍贯: 蒙古族自治县居民
*家庭住址: *
联系电话: *
*手机号码: *
QQ号: *
邮箱: *
*入学年份: 202104
*专业类别: 自学考试
*学历层次: 小学教育
*报考层次: 本科
*所属院校: 广西师范大学
就读学校: *
原学号: *
*原学校: 蒙古族自治县

上传照片
附件格式: JPG/PNG

逐一填写相关信息和上传照片，填写无误后点击“确认提交”

确认提交

(2) 登陆平台，首次登陆完成在线注册后，依照下图所示修改密码，步骤：账号管理—密码管理—输入旧密码—输入新密码—确认新密码（再次输入新密码）—输入验证码—点击“保存”。

测试学生四

账号管理 1

账号管理

我的头像 密码管理 2 应用管理 语言

旧密码: 3

新的密码: 4 * 密码由8-16位字符 (字母、数字、_@# 特殊字符) 组成

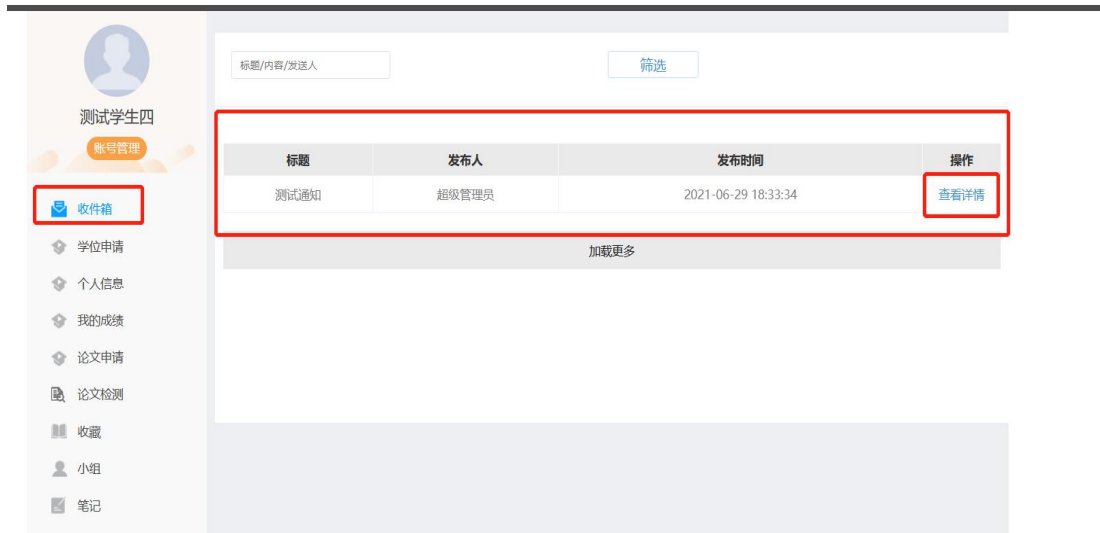
确认新密码: 5

验证码: 1272 6

保存 7

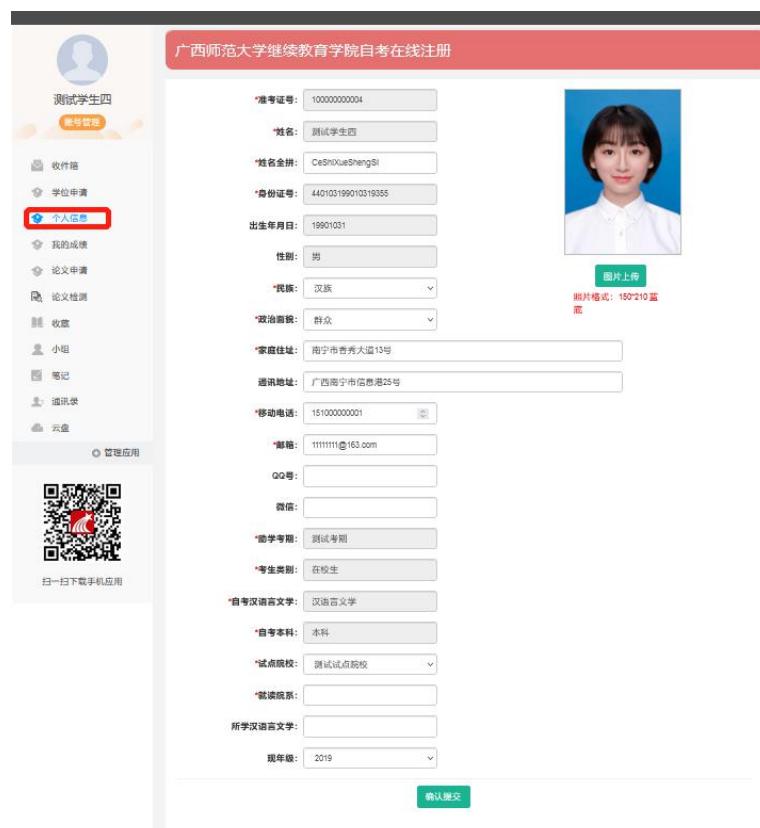
3. 收件箱

进入平台之后，点击收件箱查看学校管理员或老师发送的相关文件通知。选择对应通知查看详情。



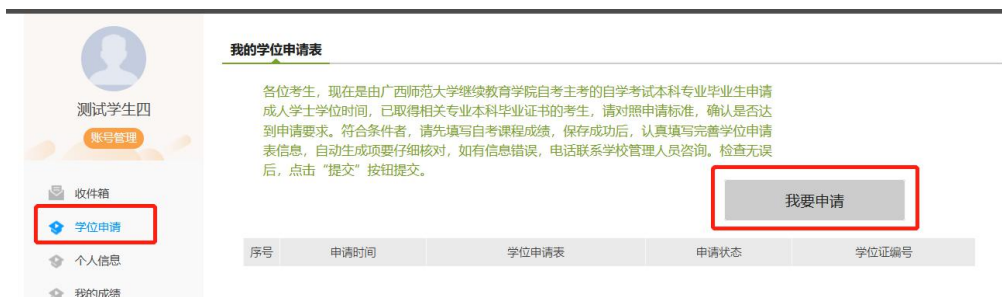
4. 个人信息

在个人信息界面可以修改本人的相关信息，并确认提交。



5. 学位申请

(1) 进入学位申请界面可查看相关申请信息和学位信息，当“**我要申请**”显示**绿色**时为**可申请状态**，若显示**灰色**时为**不可申请状态或没有达到申请条件**。



(2) 可申请状态，申请步骤：点击“**我要申请**”，按照要求填写学位申请表相关信息；点击完成即可。

6. 成绩查询

点击“我的成绩”可以查看本人所有成绩，如需查找某一考期成绩，可以使用筛选功能。



7. 论文申请

论文申请步骤：论文申请--选择专业“论文申请”（显示为绿色）--填写论文题目--选题过程说明--上传论文文件--获取查重结果--论文相识度符合要求点击“提交”；论文相识度不符合要求，修改合格后提交。



8. 论文检测

论文检测步骤：论文检测--大雅全部全文检测--论文题目--作者名称--选择文件--√服务说明--确认上传--获取查重文件。

The screenshot shows a web interface for paper detection. On the left is a sidebar with a user profile '测试学生四' and a menu where '论文检测' (Paper Detection) is highlighted. The main content area is titled '当前位置: 首页-上传论文' and '请选择检测范围 对比库资源'. It features four selection buttons: '大雅全部全文比对库' (highlighted), '大雅图书全文比对库', '大雅非图书全文比对库', and '大雅法律法规比对库'. Below these are input fields for '论文标题' (Title), '作者名称' (Author Name), and '发表年' (Year of Publication). The '方式' (Method) section has '上传文档' (Upload Document) and '文字粘贴' (Paste Text) options, with a '选择文件' (Select File) button. At the bottom, there is a checkbox for '已阅读并同意《服务说明》' (I have read and agree to the service terms) and an '上传' (Upload) button. On the right, a '温馨提示' (Warm Reminder) section contains a '论文检测流程' (Paper Detection Process) and a '说明' (Notes) section with three points: 1. Upload formats limited to TXT, DOC, PDF, DOCX, ZIP, RAR, WPS, size < 50MB; 2. Do not upload encrypted files; 3. The site does not guarantee originality, users should save originals.